

# VO – doorstroomtoets

Symposium

*22 november 2023*



# Onderwijsadviseur

**Gerda Schokker**

Gouwe academie



0182-540 397



[g.schokker@gouwe-academie.nl](mailto:g.schokker@gouwe-academie.nl)



Gouwe-academie.nl



# Inhoud

- ▣ Nieuwe maatregel: wat houdt het in?
- ▣ Achtergrond: Onder advisering
- ▣ Ultimview: adviezen en niveau na 3 jaar VO
- ▣ Tijdslijn
- ▣ Bijstellen adviezen



# Nieuwe maatregel

- ❏ Wet doorstroomtoetsen PO febr '22
- ❏ Geen eindtoets meer maar doorstroomtoets
- ❏ Ministerie wil gelijke kansen voor alle leerlingen
- ❏ Passend schooladvies
- ❏ Cognitief hoger niveau? Dan de kans krijgen om dit te laten zien



# Achtergrond: Onderadvisering

- ❑ 1 op de 3 leerlingen had een hogere score op de eindtoets dan verwacht
- ❑ Slechts 30% van de heroverwegingen leidt tot bijstelling
- ❑ 80% van de leerlingen maakt een bijgesteld schooladvies waar (leerjaar 3 VO)
- ❑ Bijna 50% van de scholen stelt geen enkel advies bij



Doel nieuwe maatregel:


Terugdringen van onderadvisering



# Oorzaken of beïnvloeding onderadvisering

- ❑ Verwachtingen van de leraar
- ❑ Kenmerken zoals opleidingsniveau of inkomen van de ouders
- ❑ Wijk waarin kinderen opgroeien

**GEFELICITEERD  
MET HET  
DIPLOMA VAN  
JE OUDERS!**



# Gevolgen

Onderadvisering



Leerlingen lager schoolniveau dan ze kunnen



Blijvende achterstanden in het VO




Negatieve invloed op motivatie en zelfbeeld



# Hoe voorkomen we onderadvisering?

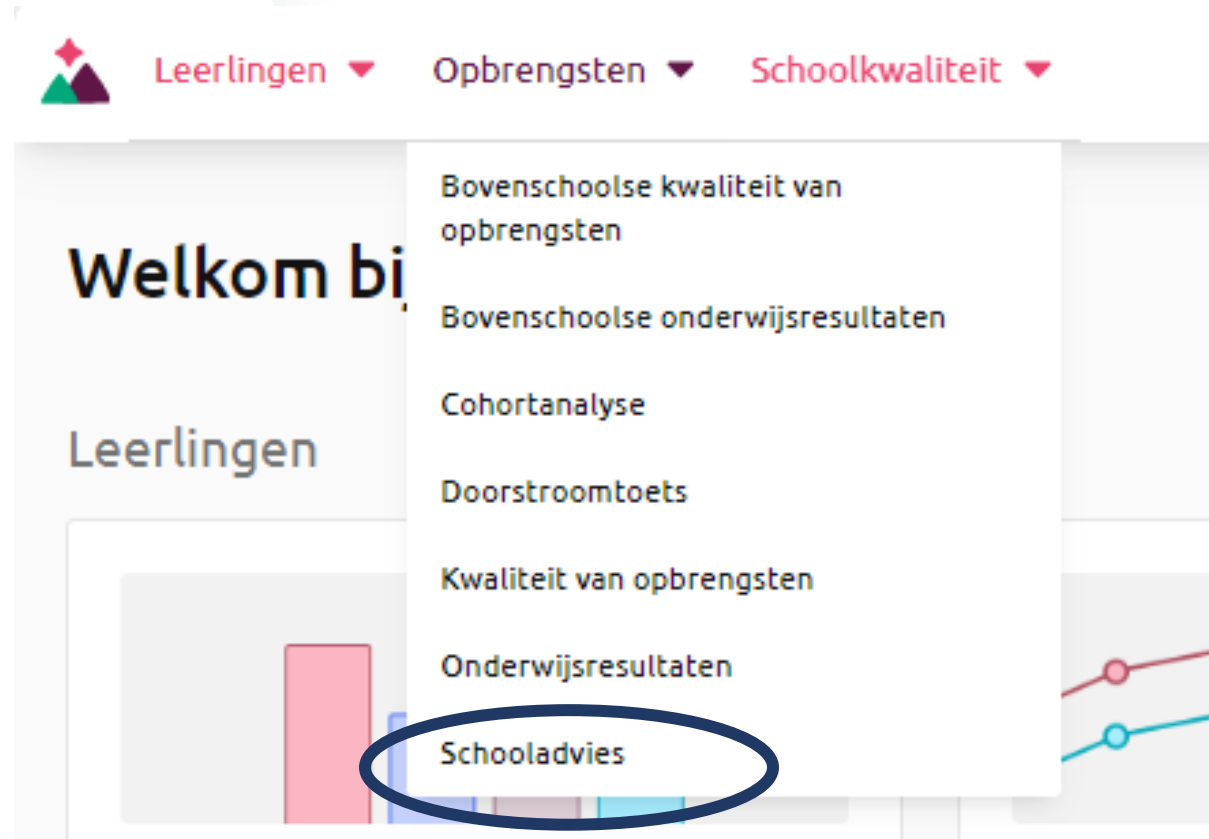
- ❑ Hoge, maar realistische, verwachtingen
- ❑ Geef leerlingen voordeel van de twijfel
- ❑ Heb vertrouwen in leerlingen en spreek dit uit
- ❑ Ondersteuning bieden bij leerlingen die het nodig hebben, die vanuit huis minder hoge verwachtingen en ondersteuning krijgen.



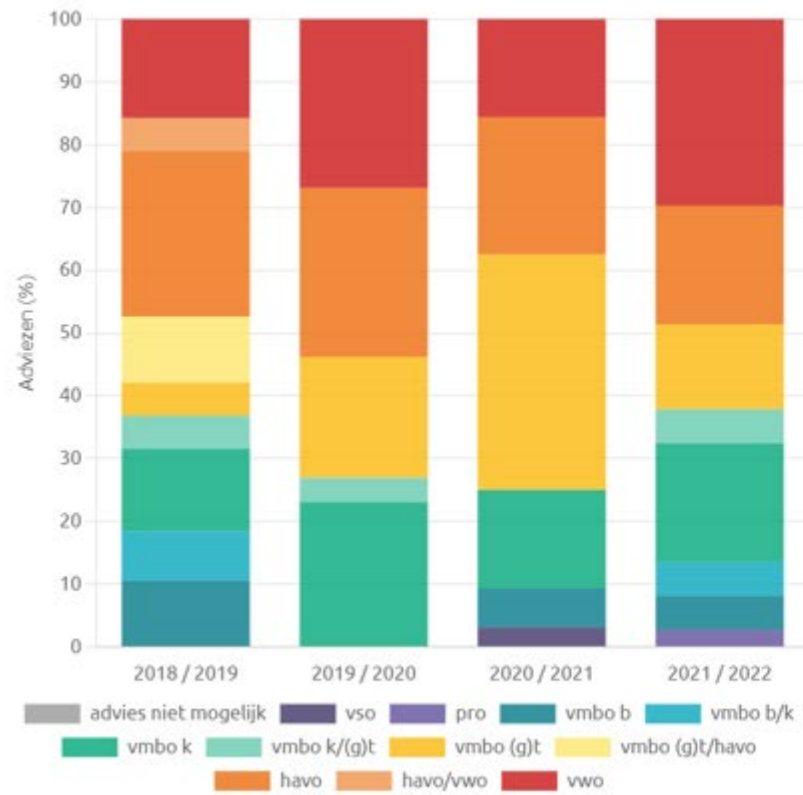


# Ultimview - Dashboard Schooladvies

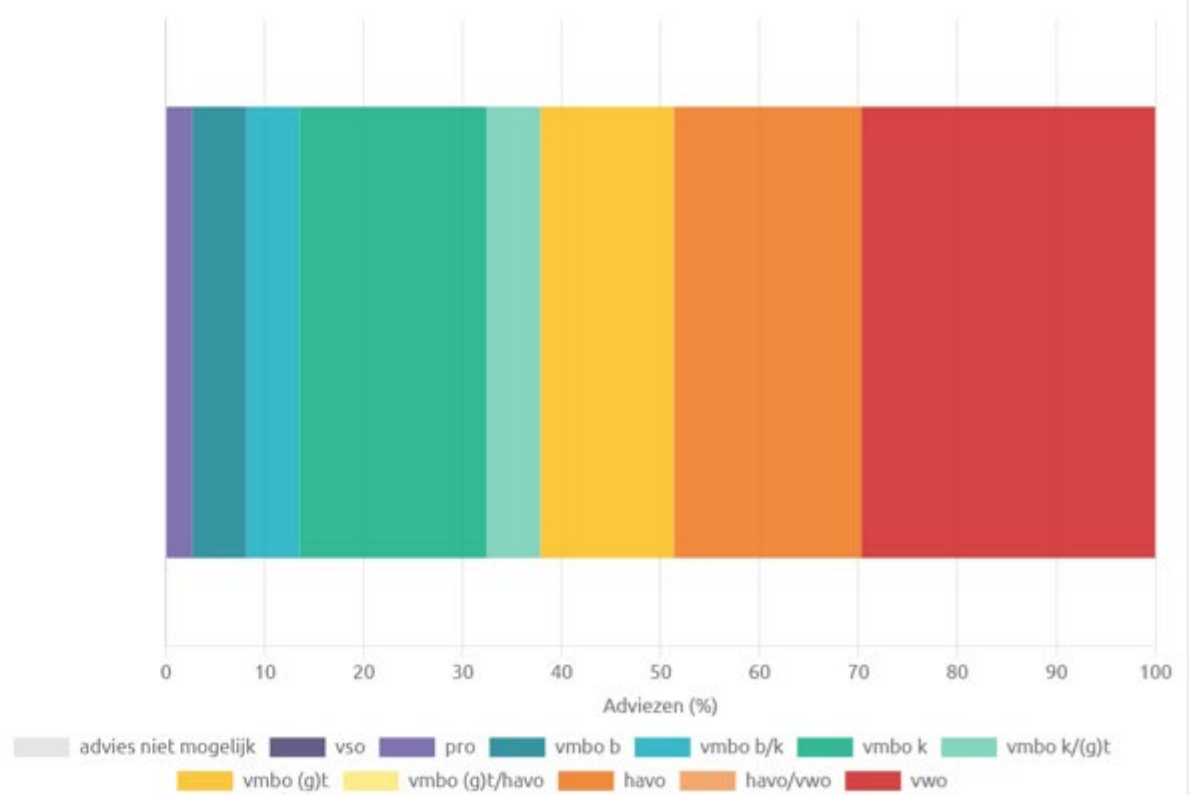
Data jaarlijks automatisch geïmporteerd door DUO/ROD

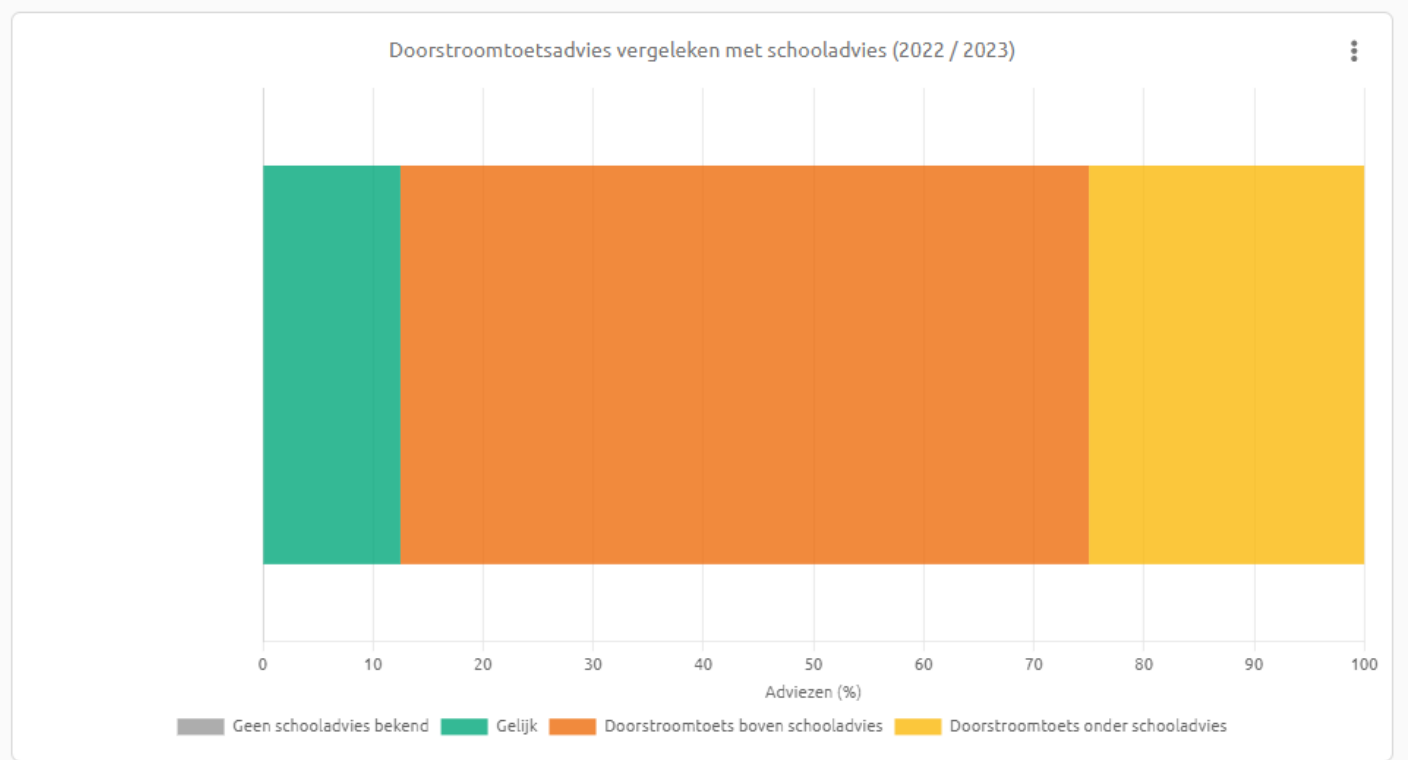
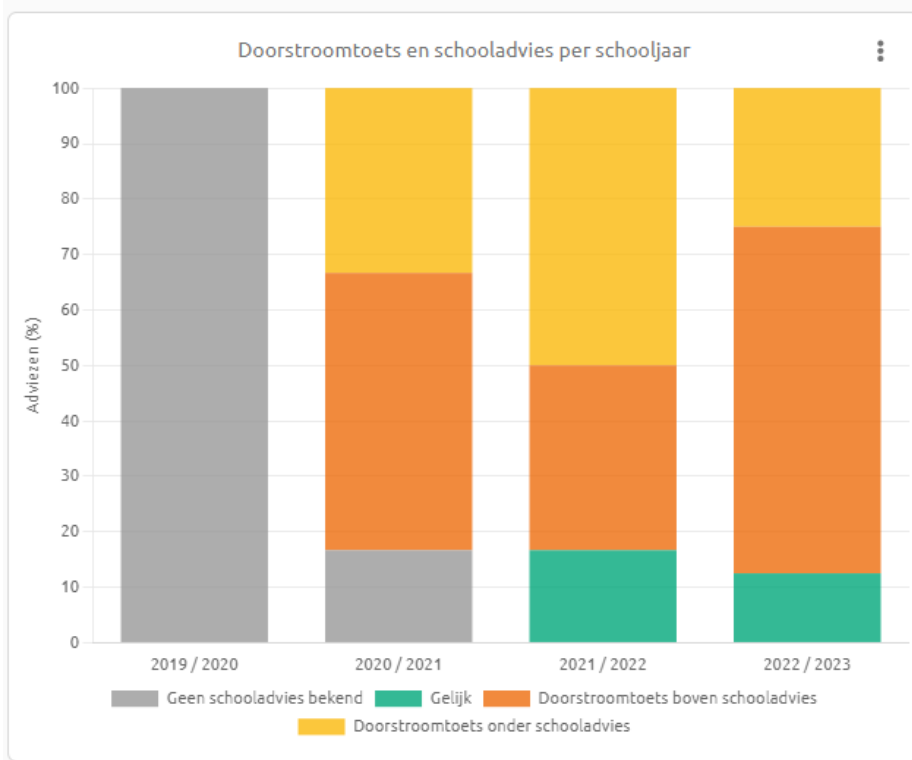


Schooladviezen per schooljaar

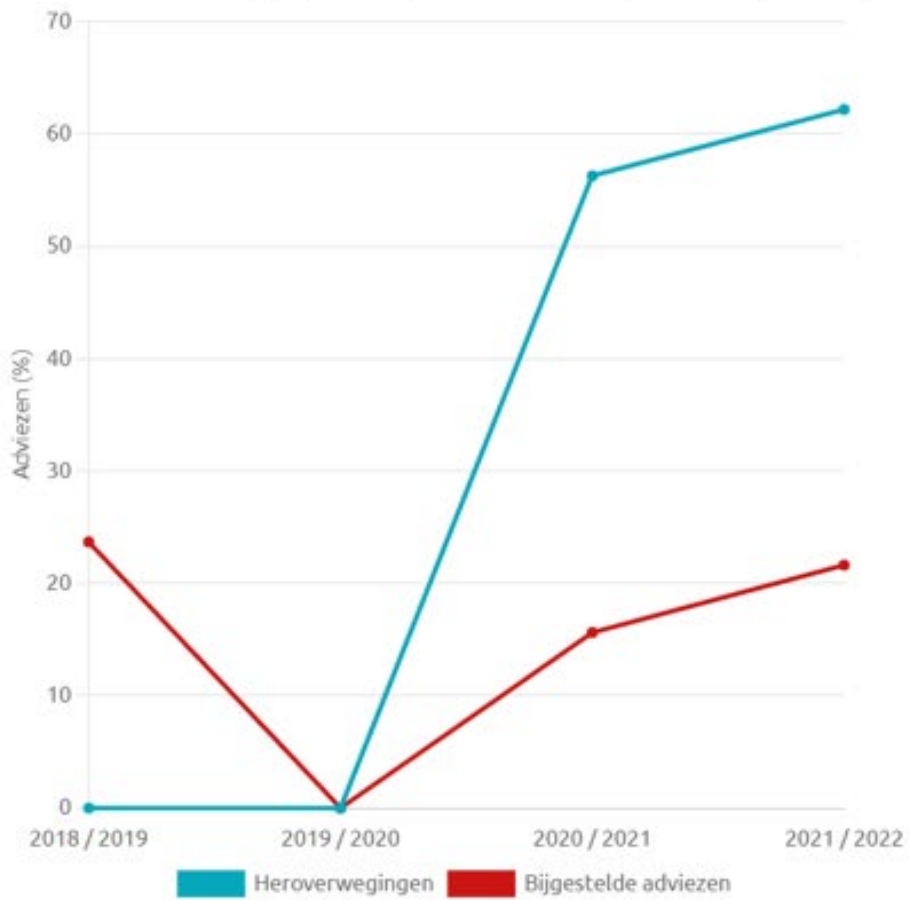


Schooladviezen per organisatie (2021 / 2022)

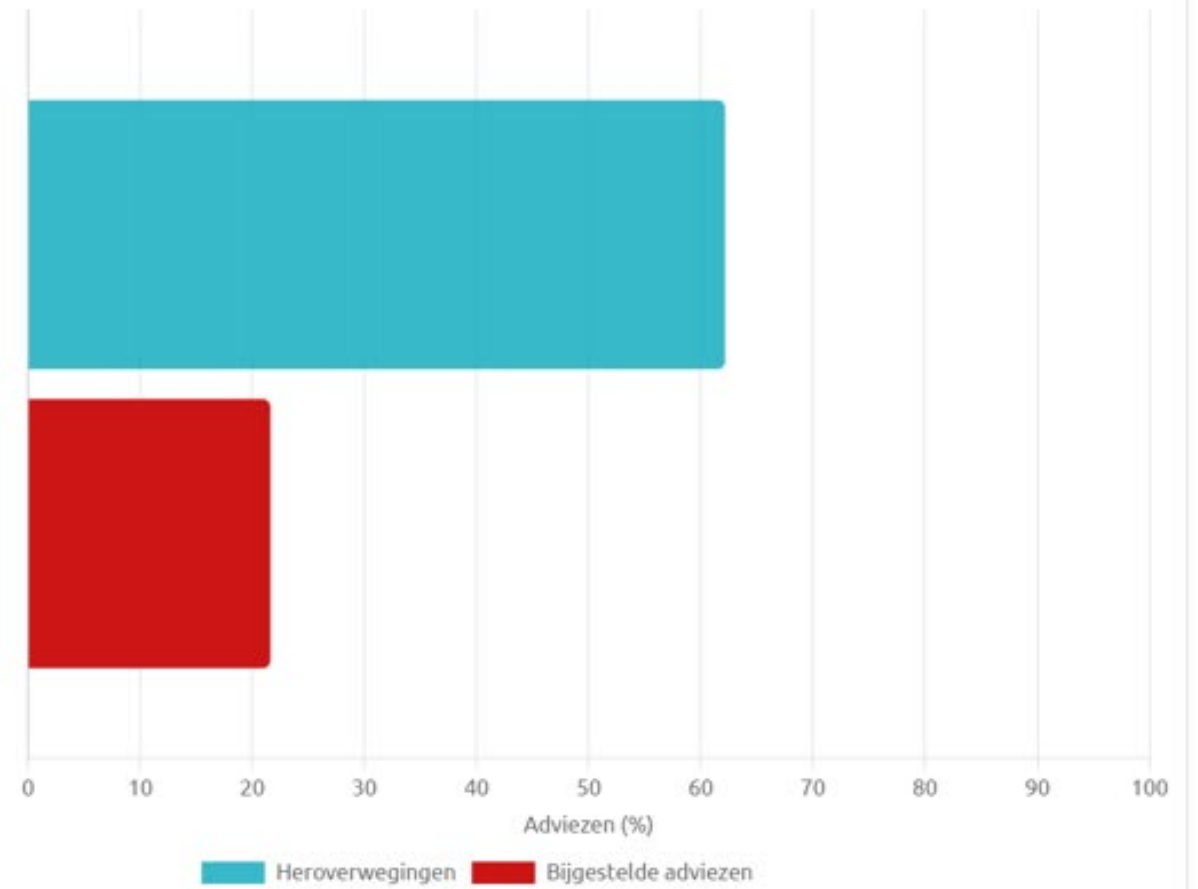




Heroverwegingen en bijgestelde adviezen per schooljaar



Heroverwegingen en bijgestelde adviezen per organisatie (2021 / 2022)



Schooljaar	Schoolweging	Totaal doorstroomtoetsadvies	Doorstroomtoets > schooladvies	Aantal gelijk schooladvies	Doorstroomtoets < schooladvies	Aantal bijstellingen
2022 / 2023	26,2	19	14	4	1	6

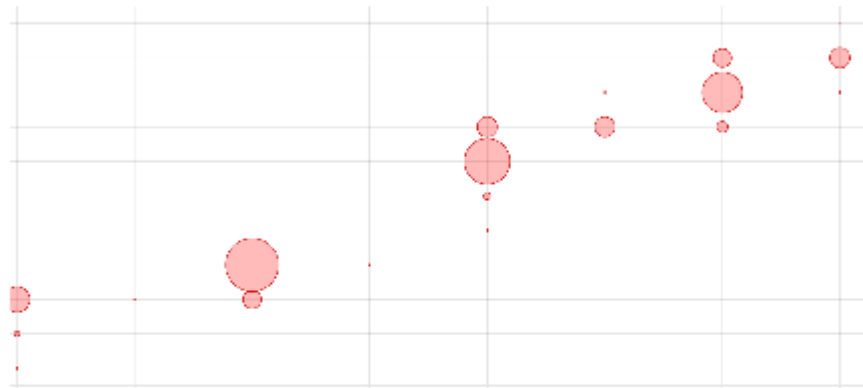
Leerling	Schooljaar	Schooladvies	Doorstroomtoetsadvies	Herzien advies
	2022 / 2023	vmbo-k	vmbo-k/(g)t	-
	2022 / 2023	vmbo-(g)t	havo/vwo	-
	2022 / 2023	vmbo-(g)t	havo/vwo	havo
	2022 / 2023	vmbo-(g)t/havo	vmbo-(g)t/havo	-
	2022 / 2023	havo	vwo	vwo
	2022 / 2023	havo	havo/vwo	havo/vwo
	2022 / 2023	vmbo-(g)t	vmbo-(g)t/havo	-
	2022 / 2023	vwo	vwo	-
	2022 / 2023	vmbo-(g)t	havo/vwo	-
	2022 / 2023	vmbo-(g)t	vmbo-(g)t/havo	-
	2022 / 2023	vmbo-(g)t	havo/vwo	havo
	2022 / 2023	vmbo-k	vmbo-(g)t/havo	-
	2022 / 2023	vmbo-k	vmbo-(g)t/havo	-
	2022 / 2023	vwo	vwo	-
	2022 / 2023	vmbo-(g)t	vmbo-k/(g)t	-
	2022 / 2023	havo	vwo	vwo
	2022 / 2023	vwo	vwo	-
	2022 / 2023	vmbo-(g)t	havo/vwo	-
	2022 / 2023	vmbo-k	vmbo-(g)t/havo	vmbo-(g)t



# Dashboard Vervolgonderwijs

## Vervolgonderwijs

---



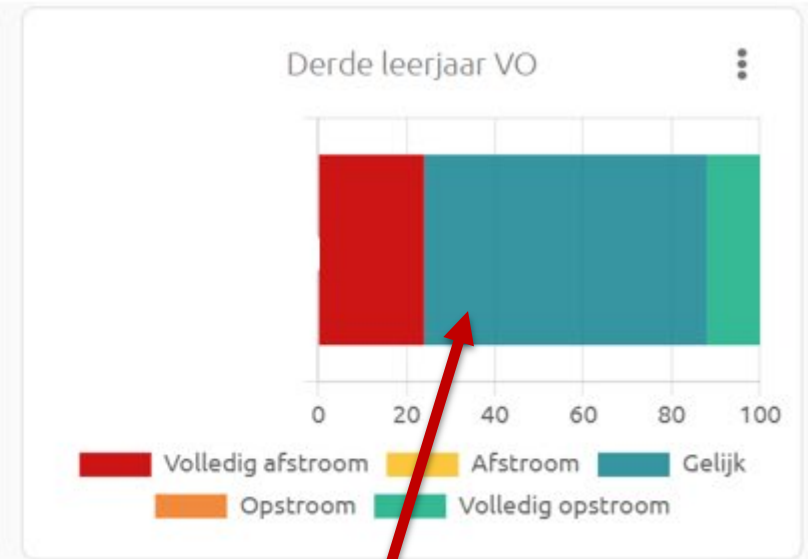
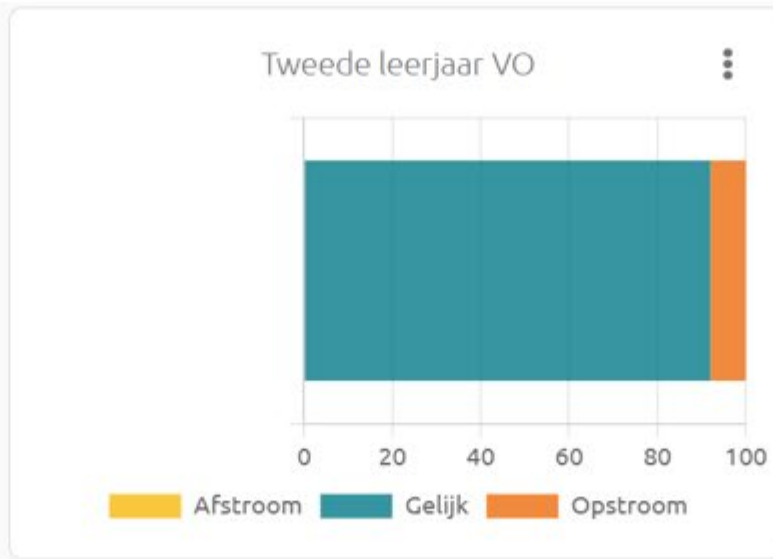
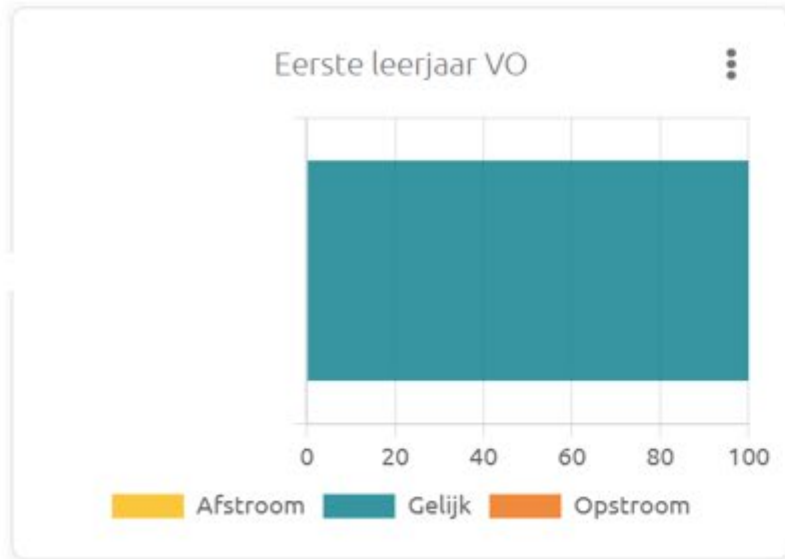
Onderzoek de gegeven schooladviezen.  
Op welk niveau zitten je oud leerlingen in  
het voortgezet onderwijs en komt dat  
overeen met hun schooladvies?



# Hoe doen de leerlingen het in het VO?



# Vervolgonderwijs – 3 jaren VO

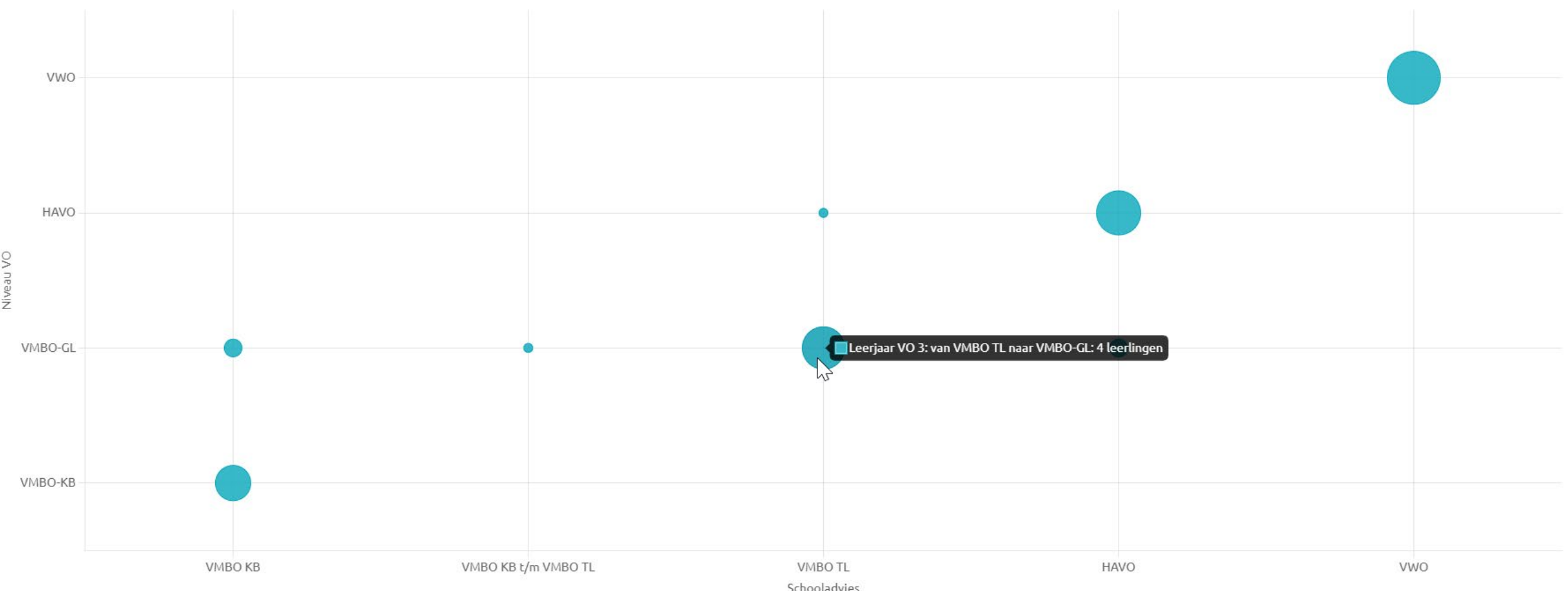


Volledig afstroom: 6 (24%)  
Afstroom: 0 (0%)  
Gelijk: 16 (64%)  
Opstroom: 0 (0%)  
Volledig opstroom: 3 (12%)  
Totaal : 25





# Niveau VO t.o.v. Schooladvies



● Leerjaar VO 3



Schooljaar	Leerjaar VO	Afstroom	Gelijk (meervoudig advies)	Gelijk	Opstroom	Volledig opstroom
2020 / 2021	2	1	0	24	0	1
2020 / 2021	1	2	0	24	0	0
2020 / 2021	3	1	7	10	7	1

Leerling	Schooladvies	Doorstroomtoetsadvies	Herzien advies	Niveau VO leerjaar 1	Niveau VO leerjaar 2	Niveau VO leerjaar 3	Op-/afstroom jaar 3 VO
	vmbo-(g)t	vmbo-k/(g)t	vmbo-(g)t	vmbo-(g)t	vmbo-(g)t	vmbo-(g)t	— Gelijk
	vmbo-(g)t/havo	vmbo-(g)t/havo	vmbo-(g)t/havo	havo/vwo	havo/vwo	havo	^ Opstroom
	vwo	havo/vwo	vwo	vmbo-b/k/(g)t/havo/vwo	vmbo-b/k/(g)t/havo/vwo	havo/vwo	— Gelijk (meervoudig advies)
	pro	-	pro	pro	pro	pro	— Gelijk
	havo	vmbo-(g)t/havo	havo	vmbo-b/k/(g)t/havo/vwo	vmbo-b/k/(g)t/havo/vwo	havo/vwo	^ Opstroom
	havo	vmbo-(g)t/havo	havo	havo	havo/vwo	havo/vwo	^ Opstroom
	vmbo-k/(g)t	vmbo-k/(g)t	vmbo-k/(g)t	vmbo-(g)t	vmbo-(g)t	vmbo-(g)t	^ Opstroom
	havo	vmbo-(g)t/havo	havo	havo	havo/vwo	havo/vwo	^ Opstroom
	vwo	havo/vwo	vwo	havo/vwo	havo/vwo	havo/vwo	— Gelijk (meervoudig advies)
	vmbo-k/(g)t	vmbo-b/k	vmbo-k/(g)t	vmbo-(g)t	vmbo-(g)t	vmbo-k	— Gelijk (meervoudig advies)
	havo	vmbo-k/(g)t	havo	vmbo-(g)t	havo	havo	— Gelijk
	havo	vmbo-k/(g)t	havo	havo	havo	havo	— Gelijk
	vmbo-k/(g)t	vmbo-k/(g)t	vmbo-k/(g)t	vmbo-k	vmbo-k	vmbo-k	— Gelijk (meervoudig advies)
	vwo	vwo	vwo	vmbo-b/k/(g)t/havo/vwo	vmbo-b/k/(g)t/havo/vwo	havo/vwo	— Gelijk (meervoudig advies)
	vmbo-(g)t	vmbo-k/(g)t	vmbo-(g)t	vmbo-(g)t	havo	havo	^ Volledig opstroom
	vmbo-k	vmbo-b/k	vmbo-k	vmbo-k	vmbo-k	vmbo-k	— Gelijk



# Tijdspad

- 📅 *Oktober/November*
  - 📅 Tussen 10 en 31 januari
  - 📅 Tussen 29 januari en 18 februari
  - 📅 15 maart
  - 📅 Tussen 15 en 24 maart
  - 📅 Tussen 25 en 31 maart
- *toetsen B8*
  - voorlopig schooladvies
  - doorstroomtoets
  - uitslag doorstroomtoets
  - definitief/bijstellen schooladvies
  - aanmelden VO



# Advies van de school

- ❑ Sociaal emotionele vaardigheden
- ❑ Praktijkgerichte vaardigheden
- ❑ Werkhouding en motivatie
- ❑ Executieve functies
- ❑ Resultaten LVS groep (6) 7 en 8
- ❑ Resultaten methode gebonden toetsen
- ❑ Resultaat IQ onderzoek
- ❑ Zorgdossier van de leerling
- ❑ Gesprekken met ouders/verzorgers en leerling
- ❑ Resultaat doorstroomtoets



# Schooladviezen

De mogelijke schooladviezen zijn:

- ▣ praktijkonderwijs;
- ▣ vmbo basisberoepsgerichte leerweg (vmbo bb);
- ▣ vmbo bb/vmbo kb;
- ▣ vmbo kaderberoepsgerichte leerweg (vmbo kb);
- ▣ vmbo kb/vmbo gt-tl;
- ▣ vmbo gemengde/ theoretische leerweg (vmbo gt-tl);
- ▣ vmbo gt-tl/havo;
- ▣ havo;
- ▣ havo/vwo;
- ▣ vwo.



# Uitslag doorstroomtoets

- Pro/vmbo bb
- Vmbo bb / vmbo kb
- Vmbo kb / vmbo gl-tl
- Vmbo gl-tl / havo
- Havo / vwo
- Vwo

## Praktijkonderwijs (pro)

Het praktijkonderwijs heeft een aparte status in de schooladviesprocedure. Om toegelaten te kunnen worden tot het praktijkonderwijs is een Toelaatbaarheidsverklaring Praktijkonderwijs (TLV Pro) nodig. Hiervoor worden

landelijke toelatingscriteria gehanteerd. Als leerlingen een schooladvies pro hebben gekregen en de doorstroomtoets maken op niveau pro/vmbo bb, dan is het niet verplicht om het schooladvies bij te stellen, zie Hoofdstuk 6.



# Kansrijk adviseren - bijstellen advies

- ❏ Hoger advies uit doorstroomtoets? → Bijstellen, tenzij....
- ❏ Wanneer je als school het “hogere” advies niet in het belang van de leerling is kun je besluiten het advies niet bij te stellen. Je moet dit motiveren.

Stel: leerling heeft schooladvies vmbo bb/kb en toetsadvies kb/tl

3 mogelijkheden:

- ❏ School stelt advies bij en neemt toetsadvies over: vmbo kb/tl of vmbo tl
- ❏ School stelt advies bij. De leerling krijgt definitief advies vmbo kb. Dit kan alleen als de basisschool vindt dat de bijstelling naar kb/gt-tl niet in het belang van de leerling is. Je moet dit motiveren
- ❏ School stelt advies niet bij. Definitief advies is bb/kb. School vindt bijstelling niet in belang leerling en moet dit motiveren.



# Handreiking schooladvisering

- Handreiking  
[https://www.rijksoverheid.nl/documenten/brochures/2020/10/12/handreiking-schooladviseringchooladvisering \(versie november 2023\) | Brochure | Rijksoverheid.nl](https://www.rijksoverheid.nl/documenten/brochures/2020/10/12/handreiking-schooladviseringchooladvisering%20(versie%20november%202023)|Brochure|Rijksoverheid.nl)







Onderwijsadviseur  
Gerda Schokker  
[g.schokker@gouwe-academie.nl](mailto:g.schokker@gouwe-academie.nl)



**Bedankt  
voor jullie aandacht!**









”



# Klikken om de tekststijl te bewerken

- Klikken om de tekststijl van het model te bewerken





**Klikken om de tekststijl te bewerken**

